

Утв. приказом Минфина РФ от 25 марта 2011 г. № 33н
(в ред. от 16 мая 2019 г.)

ОТЧЕТ О ФИНАНСОВЫХ РЕЗУЛЬТАТАХ ДЕЯТЕЛЬНОСТИ УЧРЕЖДЕНИЯ

на 1 января 2022 г.

Учреждение Муниципальное бюджетное учреждение дополнительного образования ЗАТО г. Североморск "Центр дополнительного образования"

Обособленное подразделение _____

Учредитель _____

Наименование органа, осуществляющего полномочия учредителя _____

Периодичность: годовая

Единица измерения: руб.

КОДЫ	
Форма по ОКУД	0503721
Дата	01.01.2022
по ОКПО	
ИНН	5110120412
по ОКТМО	47730000
по ОКПО	
ИНН	
Глава по БК	
по ОКЕИ	383

Наименование показателя	Код строки	Код аналитики	Деятельность с целевыми средствами	Деятельность по государственному заданию	Приносящая доход деятельность	Итого
1	2	3	4	5	6	7
Доходы (стр. 030+стр. 040+стр. 050+стр. 060+стр. 070+стр. 090+стр. 100+стр. 110)	010	100	519 704,43	15 821 097,98	731 216,76	17 072 019,17
<i>Доходы от собственности</i>	030	120	-	-	-	-
в том числе:						
<i>Доходы от оказания платных услуг (работ), компенсаций затрат</i>	040	130	-	15 820 294,98	731 216,76	16 551 511,74
в том числе:						
Доходы от оказания платных услуг (работ)		131	-	15 820 294,98	731 104,48	16 551 399,46
Доходы от компенсации затрат		134	-	-	112,28	112,28
<i>Штрафы, пени, неустойки, возмещения ущерба</i>	050	140	-	-	-	-
в том числе:						
<i>Безвозмездные поступления текущего характера от бюджетов</i>	060	150	519 704,43	-	-	519 704,43
в том числе:						
Поступления текущего характера бюджетным и автономным учреждениям от сектора государственного управления		152	519 704,43	-	-	519 704,43
<i>Безвозмездные поступления капитального характера от бюджетов</i>	070	160	-	-	-	-
в том числе:						
<i>Доходы от операций с активами</i>	090	170	-	-	-	-
в том числе:						


Наименование показателя	Код строки	Код аналитики	Деятельность с целевыми средствами	Деятельность по государственному заданию	Приносящая доход деятельность	Итого
1	2	3	4	5	6	7
<i>Прочие доходы</i>	100	180	-	-	-	-
в том числе						
<i>Безвозмездные нецелевые поступления в сектор государственного управления</i>	110	190	-	803,00	-	803,00
в том числе						
Безвозмездные нецелевые поступления текущего характера от сектора государственного управления и организаций государственного сектора		191	-	803,00	-	803,00
Расходы (стр. 160+стр. 170+стр. 190+стр. 210+стр. 230+стр. 240+стр. 250+стр. 260+стр. 270)	150	200	258 004,43	15 582 849,55	720 121,83	16 560 975,81
<i>Оплата труда и начисления на выплаты по оплате труда</i>	160	210	251 107,43	11 613 846,23	507 791,09	12 372 744,75
в том числе						
Заработная плата		211	-	8 922 774,08	390 659,23	9 313 433,31
Начисления на выплаты по оплате труда		213	-	2 691 072,15	117 131,86	2 808 204,01
Прочие несоциальные выплаты персоналу в натуральной форме		214	251 107,43	-	-	251 107,43
<i>Оплата работ, услуг</i>	170	220	-	3 413 820,64	202 300,00	3 616 120,64
в том числе						
Услуги связи		221	-	122 254,20	-	122 254,20
Коммунальные услуги		223	-	1 352 635,16	-	1 352 635,16
Работы, услуги по содержанию имущества		225	-	1 086 170,14	52 300,00	1 138 470,14
Прочие работы, услуги		226	-	852 761,14	150 000,00	1 002 761,14
<i>Обслуживание долговых обязательств</i>	190	230	-	-	-	-
в том числе						
<i>Безвозмездные перечисления текущего характера организациям</i>	210	240	-	-	-	-
в том числе						
<i>Безвозмездные перечисления бюджетам</i>	230	250	-	-	-	-
в том числе						
<i>Социальное обеспечение</i>	240	260	-	21 690,81	-	21 690,81
в том числе						
Социальные пособия и компенсации персоналу в денежной форме		266	-	21 690,81	-	21 690,81
<i>Расходы по операциям с активами</i>	250	270	-	505 667,87	9 999,00	515 666,87
в том числе						
Амортизация		271	-	414 153,88	9 999,00	424 152,88
Расходование материальных запасов		272	-	91 513,99	-	91 513,99
<i>Безвозмездные перечисления капитального характера организациям</i>	260	280	-	-	-	-
в том числе						

Наименование показателя	Код строки	Код аналитики	Деятельность с целевыми средствами	Деятельность по государственному заданию	Приносящая доход деятельность	Итого
1	2	3	4	5	6	7
<i>Прочие расходы</i>	270	290	6 897,00	27 824,00	31,74	34 752,74
в том числе:						
Налоги, пошлины и сборы		291	-	27 824,00	-	27 824,00
Штрафы за нарушение законодательства о закупках и нарушение условий контрактов (договоров)		293	-	-	31,74	31,74
Иные выплаты текущего характера физическим лицам		296	6 897,00	-	-	6 897,00
Чистый операционный результат (стр. 301–стр. 302); (стр. 310+стр. 410)	300		261 700,00	238 248,43	11 094,93	511 043,36
<i>Операционный результат до налогообложения (стр. 010–стр. 150)</i>	301		261 700,00	238 248,43	11 094,93	511 043,36
<i>Налог на прибыль</i>	302		-	-	-	-
Операции с нефинансовыми активами (стр. 320+стр. 330+стр. 350+стр. 360+стр. 370+стр. 380+стр. 390+стр. 400)	310		50 009,00	-104 674,21	9 740,00	-44 925,21
<i>Чистое поступление основных средств</i>	320		-	-202 462,88	-	-202 462,88
в том числе:						
увеличение стоимости основных средств	321	310	211 691,00	475 772,00	9 999,00	697 462,00
уменьшение стоимости основных средств	322	41X	211 691,00	678 234,88	9 999,00	899 924,88
<i>Чистое поступление нематериальных активов</i>	330		-	-	-	-
в том числе:						
увеличение стоимости нематериальных активов	331	320	-	-	-	-
уменьшение стоимости нематериальных активов	332	42X	-	-	-	-
<i>Чистое поступление произведенных активов</i>	350		-	-	-	-
в том числе:						
увеличение стоимости произведенных активов	351	330	-	-	-	-
уменьшение стоимости произведенных активов	352	43X	-	-	-	-
<i>Чистое поступление материальных запасов</i>	360		50 009,00	96 080,31	9 740,00	155 829,31
в том числе:						
увеличение стоимости материальных запасов	361	340	50 009,00	187 594,30	9 740,00	247 343,30
из них:						
уменьшение стоимости материальных запасов	362	440	-	91 513,99	-	91 513,99
из них:						
<i>Чистое поступление прав пользования</i>	370		-	-	-	-
в том числе:						
увеличение стоимости прав пользования	371	35X	-	-	-	-
уменьшение стоимости прав пользования	372	45X	-	-	-	-
<i>Чистое изменение затрат на изготовление готовой продукции (работ, услуг)</i>	390		-	-	-	-

Наименование показателя	Код строки	Код аналитики	Деятельность с целевыми средствами	Деятельность по государственному заданию	Приносящая доход деятельность	Итого
1	2	3	4	5	6	7
в том числе:						
увеличение затрат	391	х	-	23 693 643,55	622 390,09	24 316 033,64
уменьшение затрат	392	х	-	23 693 643,55	622 390,09	24 316 033,64
<i>Чистое изменение расходов будущих периодов</i>	400	х	-	1 708,36	-	1 708,36
Операции с финансовыми активами и обязательствами (стр. 420–стр. 510)	410		211 691,00	342 922,64	1 354,93	555 968,57
Операции с финансовыми активами (стр. 430+стр. 440+стр. 450+стр. 460+стр. 470+стр. 480)	420		-67 283,42	374 042,68	54 721,93	361 481,19
<i>Чистое поступление денежных средств и их эквивалентов</i>	430		-67 283,42	182 949,36	54 721,93	170 387,87
в том числе:						
поступление денежных средств и их эквивалентов	431	510	525 445,00	17 247 914,96	694 920,55	18 468 280,51
выбытие денежных средств и их эквивалентов	432	610	592 728,42	17 064 965,60	640 198,62	18 297 892,64
<i>Чистое поступление ценных бумаг, кроме акций</i>	440		-	-	-	-
в том числе:						
увеличение стоимости ценных бумаг, кроме акций и иных финансовых инструментов	441	520	-	-	-	-
уменьшение стоимости ценных бумаг, кроме акций и иных финансовых инструментов	442	620	-	-	-	-
<i>Чистое поступление акций и иных финансовых инструментов</i>	450		-	-	-	-
в том числе:						
увеличение стоимости акций и иных финансовых инструментов	451	530	-	-	-	-
уменьшение стоимости акций и иных финансовых инструментов	452	630	-	-	-	-
<i>Чистое предоставление займов (ссуд)</i>	460		-	-	-	-
в том числе:						
увеличение задолженности по предоставленным займам (ссудам)	461	540	-	-	-	-
уменьшение задолженности по предоставленным займам (ссудам)	462	640	-	-	-	-
<i>Чистое поступление иных финансовых активов</i>	470		-	-	-	-
в том числе:						
увеличение стоимости иных финансовых активов	471	550	-	-	-	-
уменьшение стоимости иных финансовых активов	472	650	-	-	-	-
<i>Чистое увеличение дебиторской задолженности</i>	480		-	191 093,32	-	191 093,32
в том числе:						
увеличение дебиторской задолженности	481	560	855 062,43	17 916 161,15	695 211,06	19 466 434,64
уменьшение дебиторской задолженности	482	660	855 062,43	17 725 067,83	695 211,06	19 275 341,32

Наименование показателя	Код строки	Код аналитики	Деятельность с целевыми средствами	Деятельность по государственному заданию	Приносящая доход деятельность	Итого
1	2	3	4	5	6	7
Операции с обязательствами (стр. 520+стр. 530+стр. 540+стр. 550+стр. 560)	510		-278 974,42	31 120,04	53 367,00	-194 487,38
<i>Чистое увеличение задолженности по внутренним привлеченным займам</i>	520		-	-	-	-
в том числе:						
увеличение задолженности по внутренним привлеченным займам	521	710	-	-	-	-
уменьшение задолженности по внутренним привлеченным займам	522	810	-	-	-	-
<i>Чистое увеличение задолженности по внешним привлеченным займам</i>	530		-	-	-	-
в том числе:						
увеличение задолженности по внешним привлеченным займам	531	720	-	-	-	-
уменьшение задолженности по внешним привлеченным займам	532	820	-	-	-	-
<i>Чистое увеличение прочей кредиторской задолженности</i>	540		-278 974,42	-141 393,43	50 000,00	-370 367,85
в том числе:						
увеличение прочей кредиторской задолженности	541	730	275 234,57	16 461 636,50	722 879,22	17 459 750,29
уменьшение прочей кредиторской задолженности	542	830	554 208,99	16 603 029,93	672 879,22	17 830 118,14
<i>Чистое изменение доходов будущих периодов</i>	550	x	-	-	-54 506,87	-54 506,87
<i>Чистое изменение резервов предстоящих расходов</i>	560	x	-	172 513,47	57 873,87	230 387,34


Руководитель


 (подпись)

Жукова Г.В.

(расшифровка подписи)

Главный бухгалтер


 (подпись)

Рындя О.В.

(расшифровка подписи)

Централизованная бухгалтерия

Муниципальное бюджетное учреждение образования "Централизованная бухгалтерия". 1095110000666. 5110002708.


(наименование, ОГРН, ИНН, КПП, местонахождение)

Руководитель

(уполномоченное лицо)

Начальник

(должность)


 (подпись)

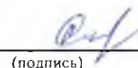
Быкова С.И.

(расшифровка подписи)

Исполнитель

Заместитель главного бухгалтера

(должность)


 (подпись)

Сильченко Т.М.

(расшифровка подписи)

(81537)3-70-07, MBOUCB@severomorsk-edu.ru

(телефон, e-mail)

« 16 » января 20 12 г.